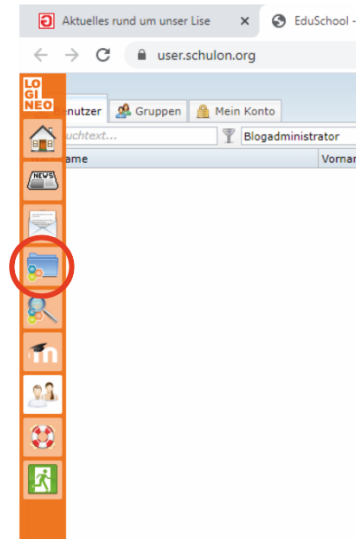


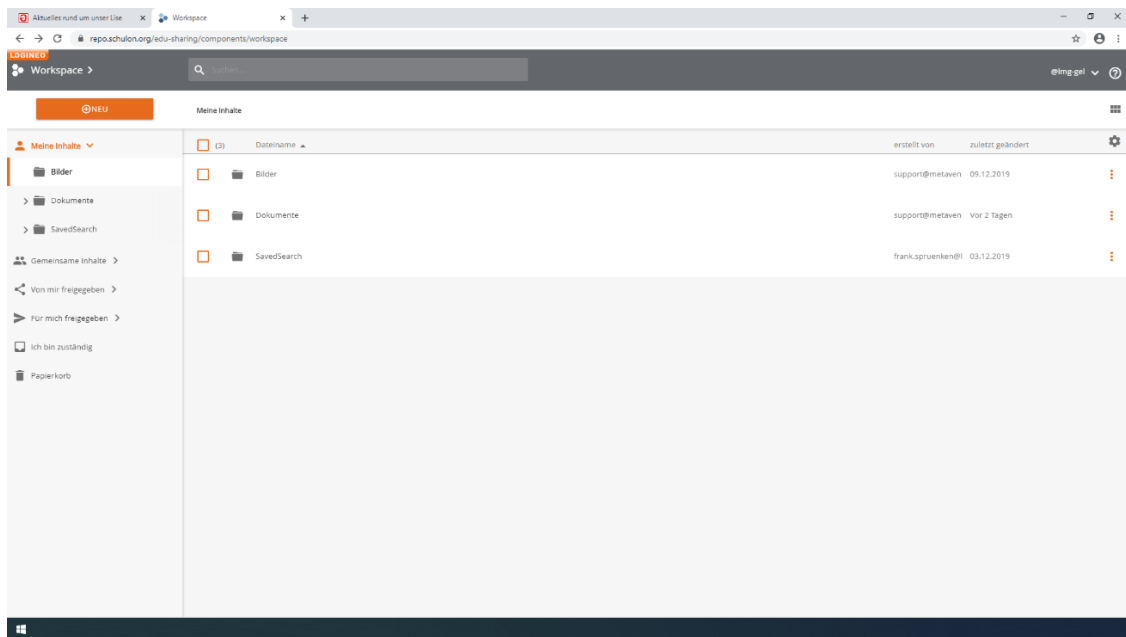
Verwendung der Schulcloud (optional)

Voraussetzung für die Verwendung der Schulcloud ist ein Schul-Emailadresse!

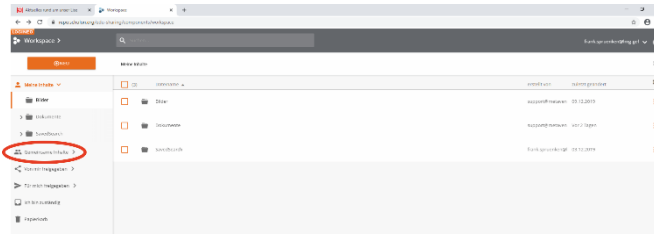
Nach dem bekannten Verfahren zum Aufruf des Mailclients erfolgt über die Logineo-Kachel der Zugang zur Dateiablage. Hier muss der Datenordner angeklickt werden:



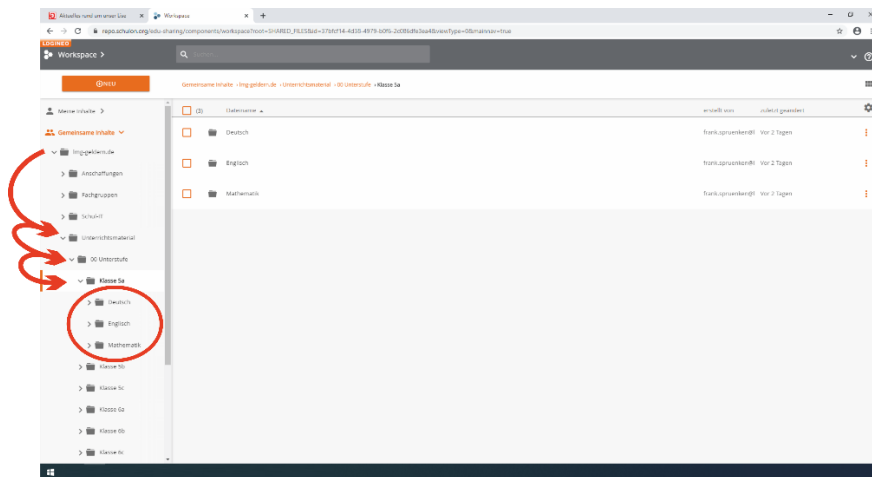
Der sich öffnenden Edushare-Bereich bietet **zwei** wichtige Möglichkeiten:



1. Zugang zu allgemein zur Verfügung gestelltem Unterrichtsmaterial:



Inhalte im Ordner "**gemeinsame Inhalte**" sind für alle Mitglieder der Schule zugänglich. Durch Doppelklick kann der Zugriff auf die Unterstrukturen erfolgen. So können über die einzelnen Ebenen die eigene Klasse und das notwendige Fach angewählt werden. Standardmäßig stehen die Fächer Deutsch, Mathematik und Englisch zur Verfügung. Weitere Fächer werden ggf. in naher Zukunft ergänzt:



2. Zugang zu persönlichen Dokumenten und Materialien:

Sollten durch die Lehrer Dokumente zur Verfügung gestellt werden die aus datenschutzrechtlichen Gründen nicht per Mail versendet werden dürfen, können diese Dokumente unter der Rubrik "**für mich freigegeben**" abgerufen werden:

